

ORIENTAÇÕES DE ACESSO À BIBLIOTECA VIRTUAL UNIVERSITÁRIA (BVU)

1 ACESSANDO A BIBLIOTECA VIRTUAL UNIVERSITÁRIA (BVU) PELA PRIMEIRA VEZ

- a. Acesse o sítio oficial <http://www.catolicasc.org.br> e clique em “Espaço do Aluno” > Portal.

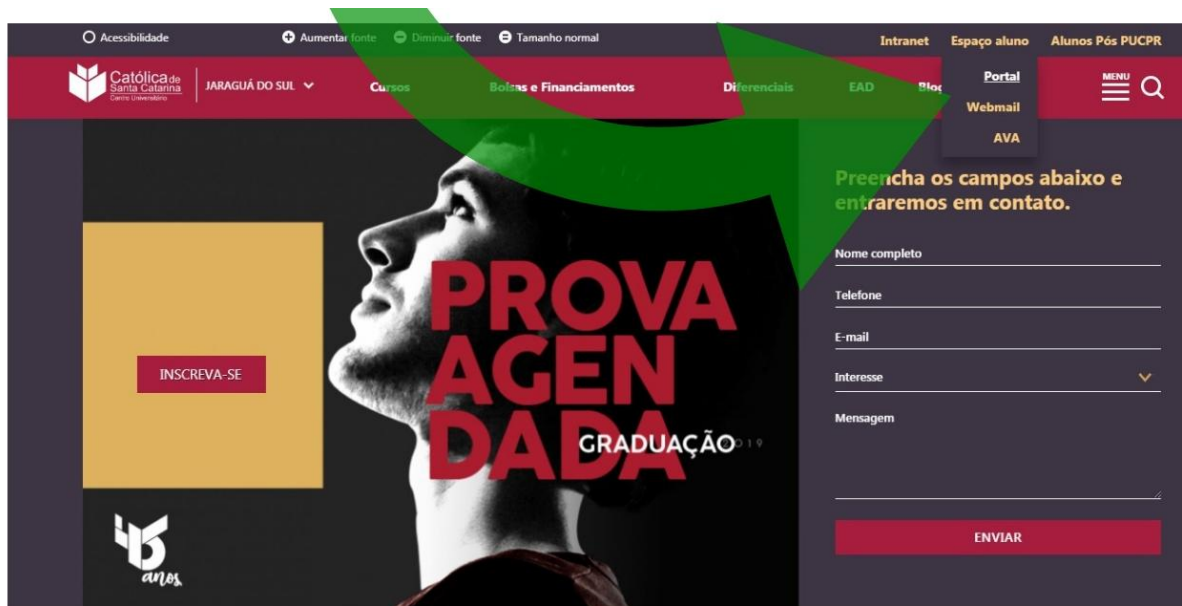


Figura 1 - Sítio inicial

- b. Insira teus dados de identificação (e-mail e senha) e clique em “Entrar”.

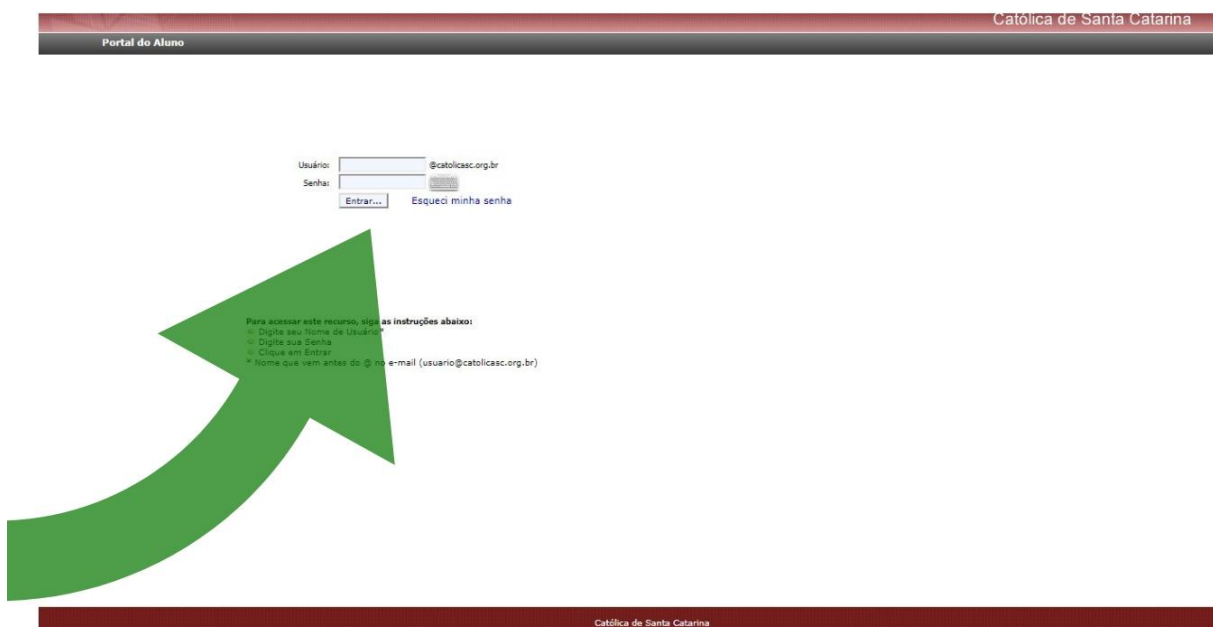


Figura 2 - Área restrita

- c. Em seguida, no canto superior esquerdo, localize “Biblioteca Virtual Pearson” e você será redirecionado ao portal da BVU.

Uma vez acessado a base de *e-books*, é necessário atualizar seus dados pessoais para que você possa acessar também pelo *site* da BVU e pelo *APP* de celular.

Para tanto, selecione o ícone superior direito no site da BVU e clique em “Perfil”.

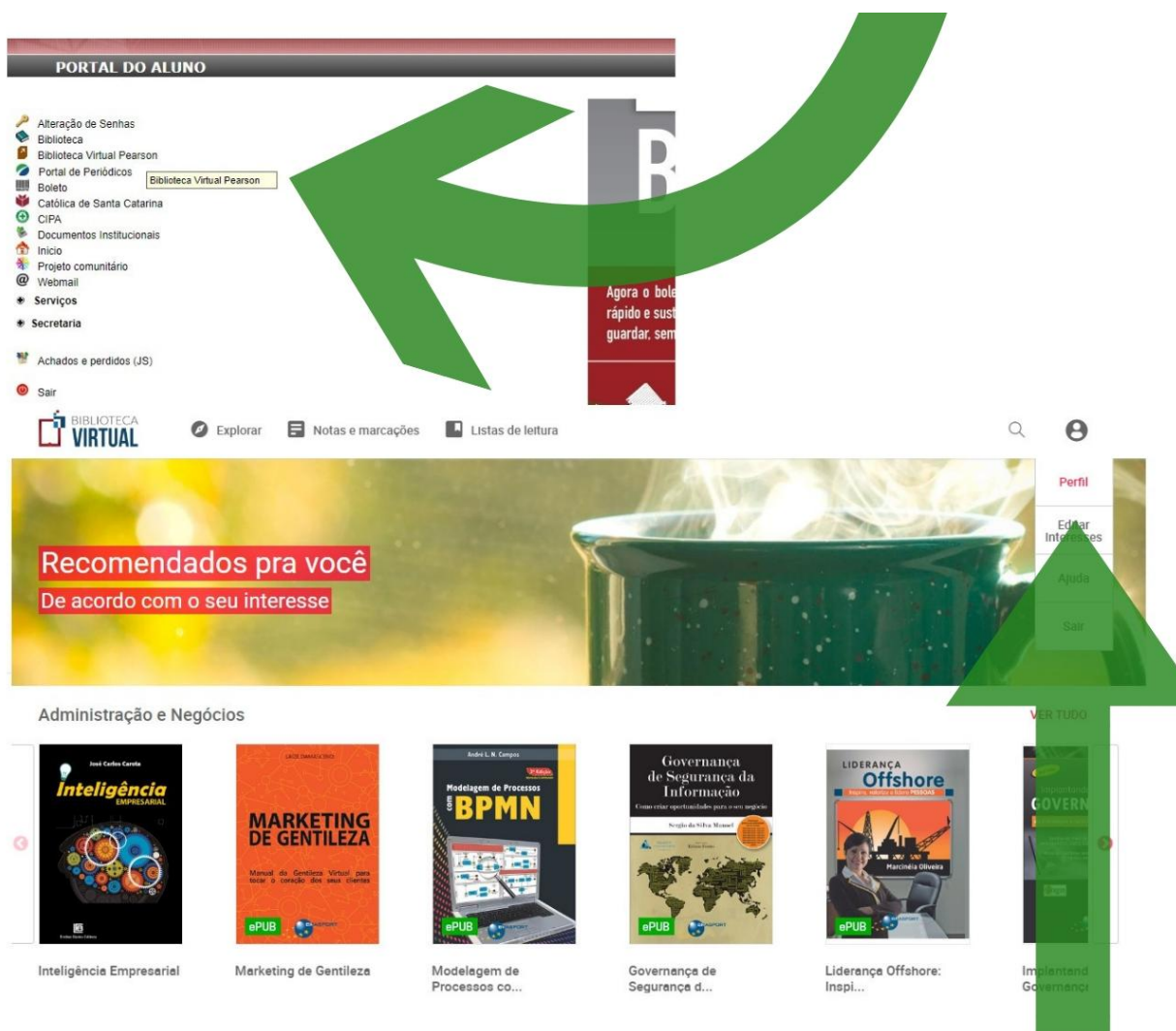


Figura 3 - Portal do Aluno e Página inicial da BVU

- d. Em seguida, no botão “Alterar Dados” atualize suas informações pessoais e crie uma senha de acesso.

Essa senha será solicitada para acessar a base de *e-books* pelo aplicativo *mobile* ou pelo *site* da Biblioteca Virtual Universitária (<https://bv4.digitalpages.com.br/#/login>).

Após realizado esse procedimento, selecione o botão “Salvar”.

The image displays two screenshots of the BVU (Biblioteca Virtual) user profile page. The top screenshot shows the profile information with a large green arrow pointing to the 'ALTERAR DADOS' button. The bottom screenshot shows the form fields for updating the profile, with a large green arrow pointing to the 'SALVAR' button.

BIBLIOTECA VIRTUAL Explorar Notas e marcações Listas de leitura

Perfil do usuário ALTERAR DADOS

INSTITUIÇÃO VINCULADA
Catolica SC

USUÁRIO

NOME

EMAIL

TELEFONE

CPF

BIBLIOTECA VIRTUAL Explorar Notas e marcações Listas de leitura

Perfil do usuário

NOME *

EMAIL *

TELEFONE *

CPF *

Mudar senha

SALVAR CANCELAR

Figura 4 - Atualizando dados na BVU

Pronto! Teus dados estão atualizados e agora você pode acessar a mais de 7 mil títulos de *e-books* pelo portal da instituição, *site* da BVU ou aplicativo *mobile*. Para baixar o aplicativo é necessário instalá-lo pelas lojas de aplicativos Android ou iOS.

2 ACESSANDO LIVRO ELETRÔNICO DA BVU NO CATÁLOGO DO PERGAMUM

Para acessar títulos importados da Biblioteca Virtual Universitária (BVU) para o catálogo *online* da biblioteca, confira os seguintes procedimentos:

- e. Insira na barra de pesquisa o termo desejado (assunto, título ou autor), selecione em “Tipo de obra” a opção “**Livro eletrônico**”, e clique no botão “Pesquisar”:

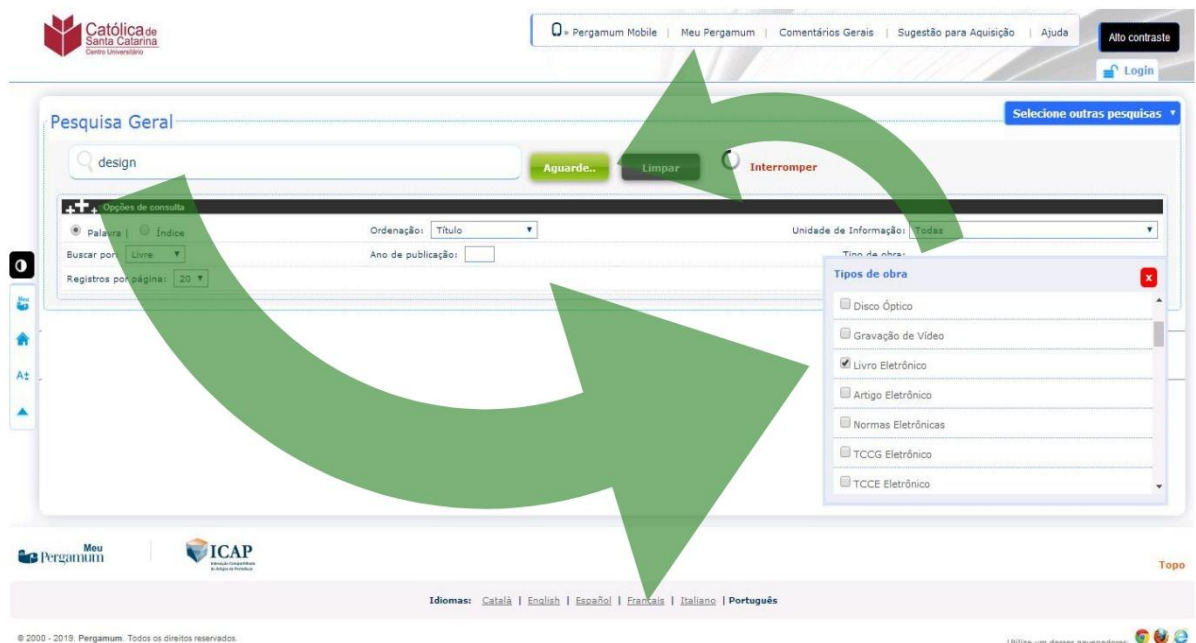


Figura 5 - Busca no catálogo

- f. Para ter acesso ao livro eletrônico basta levar o cursor no ícone do cadeado, que abrirá uma janela solicitando sua identificação. Insira seu RA (Registro Acadêmico), e senha de empréstimo. Clique no botão de *login*, e aguarde o redirecionamento ao livro eletrônico.

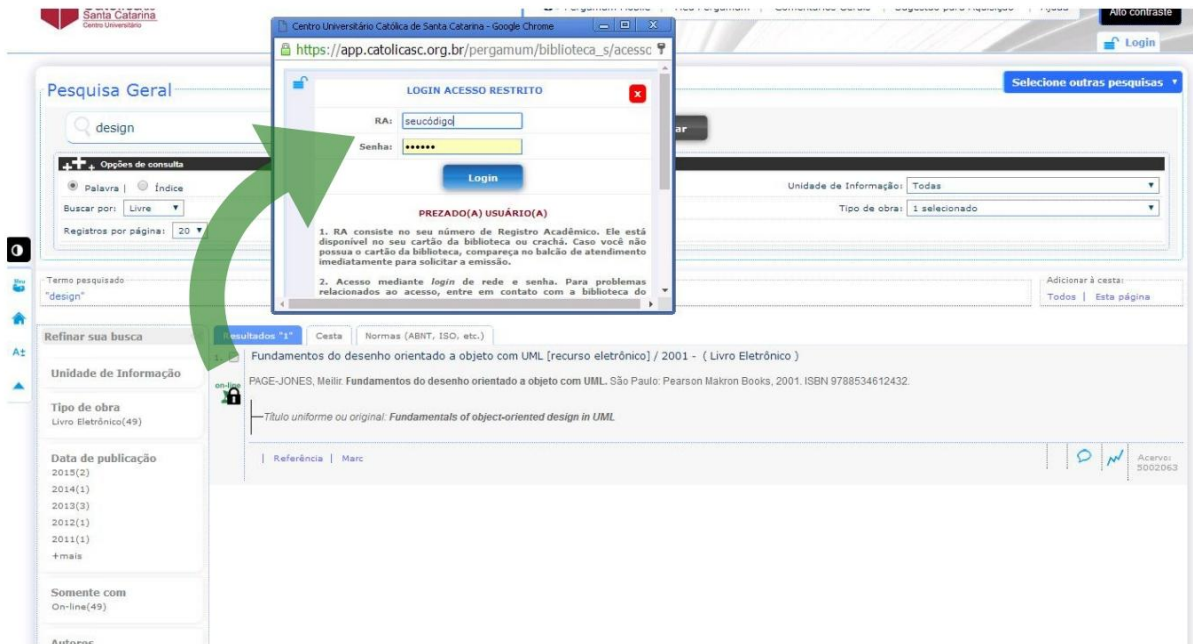


Figura 6 - Identificação de usuário

- g. Consulte o recurso solicitado na Biblioteca Virtual Universitária.

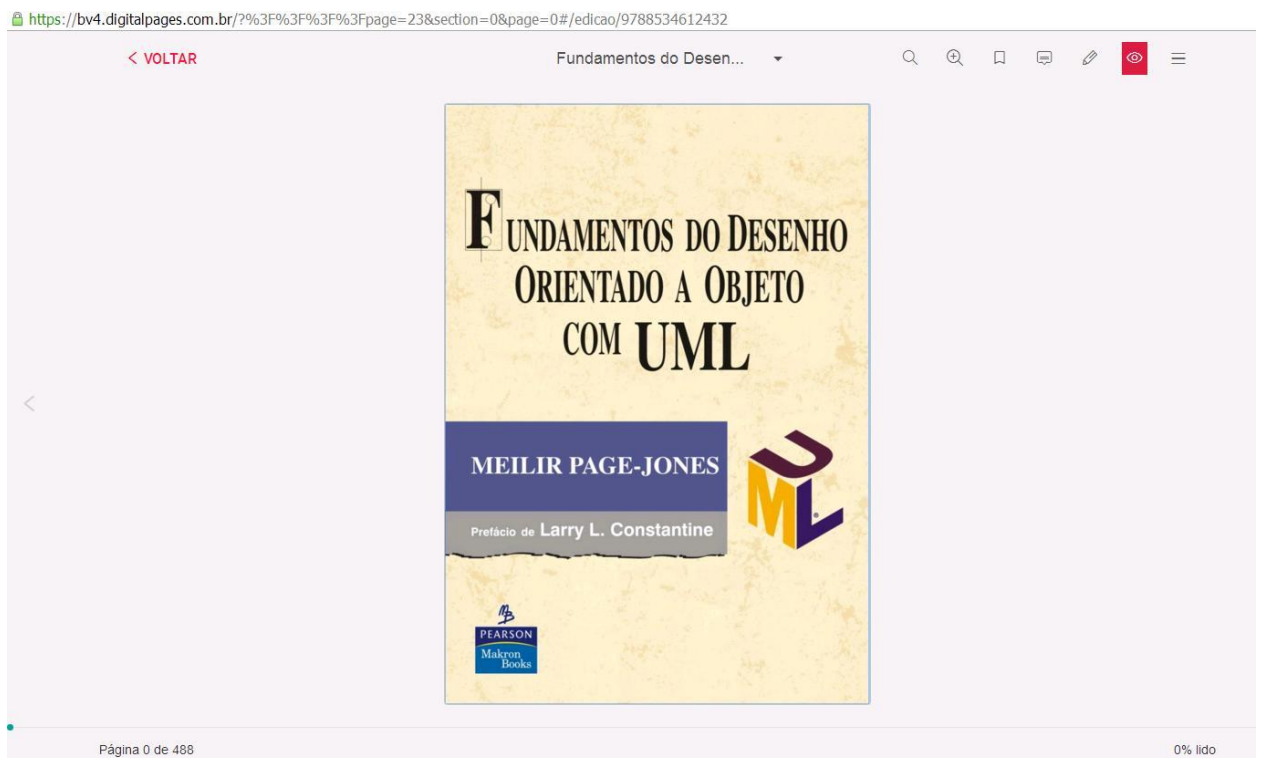


Figura 7 - E-book na Biblioteca Virtual Universitária

Bons estudos!